

INVENTUM

maakt 't moment

personenweegschaal

PW510W



- gebruiksaanwijzing
- instruction manual
- Gebrauchsanleitung
- mode d'emploi

2 JAAR
INVENTUM
GARANTIE

OMRUIL
SERVICE

OER
HOLLANDS
SINDS 1908

Nederlands

1. veiligheidsvoorschriften	pagina 4
2. productomschrijving	pagina 6
3. wetenswaardigheden	pagina 6
4. voor het eerste gebruik	pagina 6
5. omschakelen maateenheid	pagina 7
6. wegen	pagina 7
7. batterijen	pagina 7
8. reiniging & onderhoud	pagina 7
<i>Algemene service- en garantievoorwaarden</i>	<i>pagina 20</i>

English

1. safety instructions	page 8
2. appliance description	page 10
3. interesting facts	page 10
4. before first use	page 10
5. converting measuring unit	page 10
6. weigh	page 11
7. batteries	page 11
8. cleaning & maintenance	page 11
<i>General terms and conditions of service and warranty</i>	<i>page 21</i>

Deutsch

1. Sicherheitshinweise	Seite 12
2. Beschreibung des Geräts	Seite 14
3. Wissenswertes	Seite 14
4. Vor der Inbetriebnahme	Seite 14
5. Umstellung Masseinheit	Seite 15
6. Wiegen	Seite 15
7. Batterien	Seite 15
8. Reinigung & Pflege	Seite 15
<i>Allgemeine Service- und Garantiebedingungen</i>	<i>Seite 22</i>

Français

1. consignes de sécurité	page 16
2. définition de l'appareil	page 18
3. quelques petites curiosités	page 18
4. pour la première utilisation	page 19
5. passage de unité de mesure	page 19
6. pesée	page 19
7. batteries	page 19
8. nettoyage & entretien	page 19
<i>Conditions générales de garantie et de service après-vente</i>	<i>page 23</i>

1 veiligheidsvoorschriften

- **Lees eerst de gebruiksaanwijzing aandachtig en geheel door voordat u de weegschaal gaat gebruiken en bewaar deze zorgvuldig voor latere raadpleging.**
- Gebruik dit apparaat uitsluitend voor de in de gebruiksaanwijzing beschreven doeleinden.
- Het apparaat is niet bedoeld voor gebruik door hulpbehoevenden, kleine kinderen en/of personen met gebrek aan ervaring en kennis, tenzij zij goede begeleiding krijgen of geïnstrueerd zijn in het veilig gebruiken van het apparaat door een persoon die verantwoordelijk is voor hun veiligheid.
- Het apparaat buiten bereik van kinderen houden. Kinderen beseffen de gevaren niet, die kunnen ontstaan bij het omgaan met elektrische apparaten. Laat kinderen daarom nooit zonder toezicht met elektrische apparaten werken. Zorg ervoor dat het apparaat altijd zodanig opgeborgen wordt dat kinderen er niet bij kunnen.
- Ga niet op de uiterste rand van het weegoppervlak staan. Deze zou kunnen kantelen.
- De weegschaal bevat elektronische componenten die met zorg behandeld dienen te worden. Met name stoten, vochtigheid, stof, chemicaliën, toiletartikelen en sterke temperatuurwisselingen kunnen nadelige gevolgen hebben op de werking van uw weegschaal.
- Elke weging dient onder dezelfde omstandigheden plaats te vinden om zodoende de afzonderlijke wegingen met elkaar te kunnen vergelijken. Een ideaal moment is 's morgens, zonder kleding en voordat u heeft ontbeten.
- Geringe afwijkingen zijn normaal. Door bijvoorbeeld 1 glas water te drinken kan al een afwijking ontstaan van ca. 300 gram.
- **U dient voorzichtig te zijn met natte voeten. Er zou een mogelijkheid kunnen bestaan tot uitglijden.**
- Zorg er altijd voor dat het apparaat op een harde, vlakke ondergrond staat en gebruik het uitsluitend binnenshuis. Een harde, vlakke ondergrond is noodzakelijk voor een correcte meting.



- Reparaties aan elektrische apparaten dienen uitsluitend door vakmensen uitgevoerd te worden. Verkeerd uitgevoerde reparaties kunnen aanzienlijke gevaren voor de gebruiker tot gevolg hebben. Het apparaat nooit gebruiken met onderdelen die niet door de fabrikant zijn aanbevolen of geleverd.
- Dompel de weegschaal nooit onder in water of andere vloeistoffen.
- De draagkracht van de weegschaal is maximaal 180 kg.
- Indien u de weegschaal voor langere tijd wilt opbergen adviseren wij u de originele verpakking te bewaren.
- Lekkende batterijen kunnen de weegschaal beschadigen. Indien u de weegschaal voor langere tijd niet wilt gebruiken, dient u de batterijen te verwijderen.
- Als een batterij heeft gelekt, maakt u gebruik van handschoenen om de batterijen te verwijderen. Reinig het batterijvak met een droge doek.
- Onthoud dat technisch beperkte meettoleranties mogelijk zijn, het is geen weegschaal voor professioneel, medisch gebruik.
- Deze weegschaal is uitsluitend geschikt voor huishoudelijk gebruik en niet voor medisch of commercieel gebruik. Wanneer het apparaat oneigenlijk gebruikt wordt, kan er bij eventuele defecten geen aanspraak op schadevergoeding worden gemaakt en vervalt het recht op garantie.



Als u besluit het apparaat, vanwege een defect, niet langer te gebruiken, breng het apparaat dan naar de betreffende afvalverwerkingafdeling van uw gemeente.

Klein huishoudelijke apparaten horen niet in de vuilnisbak.


2 product omschrijving

1. Display
2. Glazen weegplateau
3. Omschakelknop (UNIT)
4. Batterijvak

Maximum weegvermogen: 180 kilogram

Minimum weegvermogen: 5 kilogram

Aanduiding per 100 gram



3 wetenswaardigheden

Met betrekking tot onder- en overgewicht bereikt circa één op de drie personen zijn ideale gewicht niet. Gewichtsproblemen en vooral overgewicht kunnen gezondheidsproblemen veroorzaken of bespoedigen. Daarom is een regelmatige gewichtscntrole raadzaam. Inventum helpt u hierbij met een serie nauwkeurige weegschalen. Een microprocessor digitaliseert het gewicht en geeft het aan op het display. Uw weegschaal is een nauwkeurig instrument. Het menselijk lichaam is vrijwel het moeilijkst te wegen omdat het altijd in beweging is. Derhalve is een 99% nauwkeurigheid van het totale lichaamsgewicht het hoogst haalbare.

Om tot de meest betrouwbare gegevens te komen dient u ervoor te zorgen dat u uw voeten altijd op de dezelfde plaats op de weegschaal plaatst en dat u zo stil mogelijk staat. De weegschaal heeft een maximum weegvermogen van 180 kg (397 lb) en een aanduiding per 100 gram (0,2 lb).

4 voor het eerste gebruik

Voordat u de weegschaal voor de eerste maal in gebruik neemt, dient u als volgt te werk te gaan: pak de weegschaal voorzichtig uit en verwijder al het verpakkingsmateriaal en eventueel de beschermfolie van het display en de batterijen. De verpakking (plastic zakken en karton) buiten het bereik van kinderen houden. Controleer na het uitpakken het apparaat zorgvuldig op uiterlijke schade dat mogelijk ontstaan is tijdens het transport.

Voor het eerste gebruik moet de weegschaal ingesteld worden. Deze instelling moet elke keer gebeuren als u de weegschaal op een andere plek gebruikt of wanneer er nieuwe batterijen zijn geplaatst.

Plaats de weegschaal op een harde vlakke ondergrond. Druk kort met een voet op het midden van het weegoppervlak. Het display zal 0000 of ----- aangeven. Aansluitend schakelt de weegschaal automatisch uit. De weegschaal is nu klaar voor gebruik.

5 omschakelen maateenheid

Druk op de UNIT knop aan de onderzijde van de weegschaal om de juiste maateenheid te selecteren (kg/lb).

kg = kilogrammen

lb = ponden (Engelse meeteenheid)

Plaats de weegschaal op een harde vlakke ondergrond en wacht tot de weegschaal zichzelf uitschakelt.

6 wegen

Ga op de weegschaal staan om te wegen, zodra het gewicht op het display knippert en daarna vast blijft staan, is de meting gelukt. De weegschaal schakelt zichzelf na ongeveer 10 seconden automatisch uit. Als u zich opnieuw wilt wegen, moet u 10 seconden wachten voordat u weer op de weegschaal kunt gaan staan.

Belangrijk: gebruik de weegschaal altijd op een harde vlakke ondergrond, nooit op vloerbedekking. Het maximum weegvermogen van de weegschaal is 180 kg. Als dit overschreden wordt, zal het display ---- tonen.

7 batterijen


Als de batterijen bijna leeg zijn, zal dit in het display getoond worden met Lo. Gebruik eventueel een kleine schroevendraaier om te batterijen te verwijderen. Let op de + en - pool als u de batterijen plaatst. Gebruik altijd nieuwe batterijen.

8 reiniging & onderhoud

Gebruik om de weegschaal te reinigen alleen een vochtige doek.

- **Dompel de weegschaal nooit in water of in een andere vloeistof onder.**
- **Behandel de weegschaal voorzichtig, stoot er niet tegen en laat hem nooit vallen.**
- **Gebruik geen agressieve of schurende reinigingsmiddelen.**

1 safety instructions

- **Please read the instructions carefully and completely before operating this appliance and retain for future use.**
- The appliance is intended solely for domestic use within the home.
- Always use batteries which corresponds with the voltage printed on the bottom of the appliance.
- Caution! Do not stand on the outer edge to one side of the scale otherwise it may tip!
- An electrical appliance is not a toy and should therefore always be placed outside of the reach of children. Children are not always able to understand potential risks. Teach children a responsible handling of electrical appliances.
- Children should be supervised to ensure that they do not play with the appliance.
- This appliance is not intended for use by persons (including children) with reduced physical, sensory or mental capabilities, or lack of experience and knowledge, unless they have been given supervision or instruction concerning use of the appliance by a person responsible for their safety.
- If possible, always weigh yourself at the same time of day (preferably in the morning), after using the toilet, on an empty stomach and unclothed, in order to achieve comparable results.
- Stand on the scale without moving and with equal weight distribution on both feet!
- **Do not stand on the scale with wet feet and do not step on the scale when its surface is wet - danger of slipping!** 
- Minor deviations are normal. When you drink 1 glass of water for example a difference of 300 grams can occur.
- Protect the scale against hard knocks, moisture, dust, chemicals, major temperature fluctuations and heat sources which are too close (stove, heating radiators).
- Always ensure that the scale is placed on a flat, stable surface and only use it indoors.
- If you decide never to use the appliance again, we advise you to dispose of it in special containers or at a municipal waste collection point.

- Never immerse the scale in water or other liquids.
- The scale can accept a maximum load of 180 kg. The weight measurement is displayed in increments of 100 g.
- When you want to store the scale for a longer period, we advise to keep it in the original carton.
- Repairs may only be carried out by Inventum customer service or authorized dealers. Before submitting any complaint, first check the batteries and replace them if necessary.
- If a battery has leaked, put on protective gloves and clean the battery compartment with a dry cloth.
- The device is only for private use and is not intended for medical or commercial purposes.
- Please note that technically related measuring tolerances are possible, as the scale is not calibrated for professional medical applications.
- If the appliance is used for other purposes than intended, or is it not handled in accordance with the instruction manual, the full responsibility for any consequences will rest with the user. Any damages to the product or other things are not covered by the warranty.



Legislation requires that all electrical and electronic equipment must be collected for reuse and recycling.

Electrical and electronic equipment marked with the symbol indicating separate collection of such equipment must be returned to a municipal waste collection point.


2 appliance description

1. Display
2. Safety glass surface
3. Convert button (UNIT)
4. Battery compartment

Maximum capacity: 180 kilograms

Minimum capacity: 5 kilograms

Indication per 100 grams



3 interesting facts

Weight problems, particularly predominance, can cause or accelerate diseases. Therefore regular checks are advisable. The body weight depends on fixed and influenceable factors. To the first belong age, sex as well as hereditary-conditioned influences. To the influenceable factors belong the kind and quantity of the nourishment, physical and physiological activity, as well as the process and the treatment of illness-related processes. Of special importance is the temporal change of your body weight. In order to seize this, you should weigh regularly.

The maximum capacity of the scale is max. 180 kg (397 lb). During the weight measurement the results are indicated in 100 g steps (0.2 lb).

4 before first use

Before you use the appliance for the first time, please do as follows: Carefully unpack the appliance and remove all the packaging material. Keep the material (plastic bags and cardboard) out of reach of children. Check the appliance after unpacking for any damage, possible from transportation.

Before the first use the scale must be initialised. This must be done every time you use the scale on a different spot or when the batteries are replaced.

Place the scale on a flat and stable surface. With your foot press on the middle of the glass surface. The display will indicate 0000 or -----. The scale will automatically switch off. The scale is now ready for use.

5 convert measuring unit

Press the UNIT button on the back of the scale to select the correct measuring unit(kg/lb).

kg = kilograms

lb = pounds

Place the scale on a flat and stable surface and wait for the scale to turn itself off.

6 weighing

Stand directly on the scale to weigh yourself. As soon as the result blinks and then stops blinking the measurement is done. The scale will turn itself off after about 10 seconds.

If you wish to weigh yourself again, please wait 10 seconds before standing on the scale.

Important: always use the scale on a flat and stable surface, never on a rug or carpet. The maximum weighing capacity of the scale is 180 kg. When the maximum is exceeded the display will show ----.

7 batteries

When Lo appears in the display, the batteries are almost empty. If necessary please use a small screwdriver to remove the batteries. Check the polarities of the batteries before placing. Always use new batteries.

8 cleaning & maintenance


Wipe the scale only with a damp cloth to clean it.

- **Never immerse the scale in water or any other liquids.**
- **Handle the scale with care, protect the scale from impact with hard object and do not drop it.**
- **Never use any abrasives!**

1 Sicherheitshinweise

- **Lesen Sie diese Gebrauchsanleitung sorgfältig durch, bevor Sie das Gerät in Betrieb nehmen und bewahren Sie diese für einen späteren Gebrauch auf.**
- Benutzen Sie dieses Gerät nur zu dem in dieser Gebrauchsanleitung beschriebenen Zweck.
- Achtung, steigen sie nicht einseitig auf den äußersten Rand der Waage: Kippgefahr!
- Das Gerät ist nicht für den Gebrauch durch Hilfsbedürftige, kleinen Kindern und/ oder Personen, die keine Erfahrung oder Kenntnis haben, bestimmt. Es sei denn, sie werden durch eine Person, die für deren Sicherheit verantwortlich ist, begleitet und in dem sicheren Umgang mit dem Gerät unterwiesen.
- Halten Sie Kinder von dem Gerät fern. Kinder verstehen die Gefahren nicht, die beim Betrieb von elektrischen Geräten entstehen können. Lassen Sie deshalb Kinder nie unbeaufsichtigt in der Nähe von elektrischen Geräten. Achten Sie darauf, dass Sie elektrische Geräte immer außerhalb der Reichweite von Kindern aufstellen.
- Stellen Sie die Waage so auf, dass das Gerät auf einer ebenen und stabilen Fläche steht. Ein fester Bodenbelag ist Voraussetzung für eine korrekte Messung.
- Jede Wiegung sollte unter den gleichen Bedingungen stattfinden, um eine Vergleichbarkeit zu gewährleisten. Idealer Zeitpunkt ist am Morgen, ohne Bekleidung und Nahrungsaufnahme.
- Geringfügige Gewichtsabweichungen sind normal, z.B. durch Aufnahme von Flüssigkeit: 1 Glas Wasser hat ein Gewicht von ca. 300 g.
- **Achtung! Es besteht Rutschgefahr bei nasser Oberfläche der Waage oder bei nassen Füßen.**
- Die Waagen bestehen aus empfindlichen Präzisions- bzw. Elektronikbauteilen und müssen wie hochempfindliche technische Geräte behandelt werden. Eine Waage ist vor Stößen, Feuchtigkeit, Staub, Chemikalien, Toilettenartikeln, flüssigen Kosmetika, starken Temperaturschwankungen und zu nahen Wärmequellen (Öfen, Heizungskörper) zu schützen.




- Verwenden Sie die Waage nur zum Wiegen Ihres Körpergewichtes. Vermeiden Sie unnötige Belastungen, um die Qualität des Produktes nicht zu gefährden.
 - Beachten Sie, dass technisch bedingte Messtoleranzen möglich sind, da es sich um keine geeichte Waage für den professionellen, medizinischen Gebrauch handelt.
 - Die Belastbarkeit der Waage beträgt max. 180 kg.
 - Für eine vorübergehende Aufbewahrung empfehlen wir, die Waage in der Originalverpackung aufzubewahren, um sie so vor äußeren Einflüssen zu schützen. Entnehmen Sie in diesem Fall die Batterien, ebenso bei längerem Nichtgebrauch.
 - Wenn eine Batterie ausgelaufen ist, ziehen Sie Schutzhandschuhe an und reinigen Sie das Batteriefach mit einem trockenen Tuch.
 - Reparaturen können nur vom Inventum Kundenservice oder autorisierten Händlern durchgeführt werden. Prüfen Sie jedoch vor jeder Reklamation zuerst die Batterien und tauschen Sie diese gegebenenfalls aus. Scheint jedoch eine Reparatur erforderlich, so entfernen Sie die Batterien und verpacken Sie die Waage für den Transport im Originalkarton.
 - Tauchen Sie das Gerät niemals ins Wasser.
 - Alle Waagen sind ausschließlich für die Eigenanwendung vorgesehen und sind nicht für den medizinischen oder kommerziellen Gebrauch entwickelt.
 - Dieses Gerät ist nur für den häuslichen Gebrauch bestimmt. Wird es nicht ordnungsgemäß, (halb)professionel oder entgegen den Anweisungen dieser Anleitung verwendet, erlischt die Garantie und Inventum übernimmt dann keine Haftung für irgendwelche eingetretenen Schäden.
-  Gemäß der Rechtsvorschriften müssen alle elektrischen und elektronischen Geräte zur Wiederverwendung oder zum Recycling gesammelt werden. Elektrische und elektronische Geräte, die mit dem Symbol für eine getrennte Sammlung solcher Geräte markiert sind, müssen bei einer kommunalen Abfallsammelstelle abgegeben werden.

2 Beschreibung des Geräts

1. Anzeige
2. Wiegefläche
3. Schalter (UNIT)
4. Batteriefach

Maximal mögliche Gewichtsangabe: 180 Kilo
Minimum mögliche Gewichtsangabe: 5 Kilo
Angabe pro 100 Gramm



3 Wissenswertes

Gewichtsprobleme, besonders Übergewicht, können Krankheiten verursachen oder beschleunigen. Daher ist eine regelmäßige Kontrolle ratsam. Das Körpergewicht hängt sowohl von festliegenden als auch beeinflussbaren Faktoren ab. Zu den Ersteren gehören Alter, Geschlecht sowie veranlagungsbedingte Einflüsse. Zu den beeinflussbaren Faktoren gehören die Art und Menge der Nahrungs- und Flüssigkeitsaufnahme, das Ausmaß der körperlichen und physischer Aktivität, sowie der Verlauf und die Behandlung krankheitsbedingter Prozesse. Von besonderer Bedeutung ist die zeitliche Veränderung Ihres Körpergewichtes. Um dies zu erfassen, sollten Sie sich regelmäßig wiegen.

Die Belastbarkeit der Waage beträgt max. 180 kg (397 lb). Bei der Gewichtsmessung werden die Ergebnisse in 100 g-Schritten (0,2 Lb) angezeigt.

4 vor der Inbetriebnahme

Entfernen Sie das Verpackungsmaterial (Plastiksäcke, Styropor und Karton) und bewahren Sie es unzugänglich für Kinder auf. Kontrollieren Sie, ob alle Teile mitgeliefert und aus der Verpackung genommen wurden. Prüfen Sie, dass während des Transports kein sichtbarer Schaden am Gerät entstanden ist.

Die Waage muss vor dem ersten Gebrauch initialisiert werden, sowie jedes Mal, wenn sie an einem neuen Ort aufgestellt wird oder wenn die Batterien ausgetauscht werden.

Stellen Sie die Waage auf eine feste, flache Oberfläche. Setzen Sie kurz Ihren Fuß fest auf die Mitte der Trittpläche. Das Display zeigt 0000 oder ----- an. Anschließend schaltet sich die Waage automatisch ab. Die Waage ist jetzt gebrauchsfähig.

5 Umstellung Masseinheit

Drücken Sie auf die UNIT Taste an die Untenseite um die richtige Masseinheit zu wählen (kg/lb).

kg = Kilogramm

lb = Pfund (Englische Masseinheit)

Stellen Sie die Waage auf eine feste, flache Oberfläche und warte bis die Anzeige erlöscht ist.

6 Wiegen

Stellen Sie sich auf die Waage. Sobald die Anzeige blinkt und denn fest steht auf einem Gewicht, ist die Messung bereit. Treten Sie nach dem Wiegen von der Waage. Nachdem die Anzeige erloschen ist, 10 Sekunden warten, bevor Sie sich erneut auf die Waage stellen. Diesen Vorgang bei jedem Wiegen wiederholen.

Wichtig: verwenden Sie die Waage immer auf eine feste, flache Oberfläche, nie auf der Fußbodenbelag. Das maximum Gewicht auf die Waage darf nicht mehr als 180 Kg sein. Die Anzeige wird ---- zeigen, wenn das Gewicht zuviel ist.

7 Batterien

Setzen Sie neue Batterien ein, wenn das entsprechende Symbol Lo im Display erscheint. Der Deckel an die Untenseite öffnen und abnehmen. Die Batterien einlegen - auf richtige Polarität achten; siehe Markierungen im Batteriefach. Der Deckel wieder einsetzen - schnappt ein. Verwenden Sie wenn nötig eine kleine Schraubendreher. Immer neuen Batterien verwenden.

8 Reinigung & Pflege

Die Waage mit einem feuchten Tuch (ohne Reinigungsmittel) reinigen und gründlich abtrocknen.

- **Tauchen Sie die Waage niemals in Wasser oder andere Flüssigkeiten.**
- **Behandeln Sie die Waage vorsichtig, nie anstoßen oder fallen lassen.**
- **Verwenden Sie keine aggressive Reinigungsmittel.**

1 consignes de sécurité

- **Lisez ce mode d'emploi très attentivement avant d'utiliser votre appareil et conservez-le précieusement pour le consulter éventuellement plus tard.**
- Utilisez uniquement cet appareil pour les usages décrits dans ce mode d'emploi.
- Ne montez pas sur un seul côté ni sur le bord du pèse-personne; il risquerait de basculer et de vous faire tomber!
- L'appareil ne peut pas être utilisé par des infirmes ni par des enfants et/ou des personnes ne sachant pas s'en servir, sauf si ces personnes sont accompagnées ou aidées pour l'utilisation sans danger de l'appareil par une personne responsable de leur sécurité.
- Ne jamais laisser l'appareil à la portée des enfants. Les enfants ne sont pas conscients des dangers qui peuvent exister lors de l'utilisation d'appareils électriques. C'est pourquoi vous ne devez jamais laisser un enfant se servir de cet appareil sans surveillance. Veillez à ce que l'appareil soit toujours rangé de telle sorte que les enfants ne puissent pas y accéder.
- Veillez à toujours placer votre pèse-personne sur une surface dure et plane et ne l'utilisez qu'à l'intérieur de la maison.
- Le pèse-personne comporte des composants électroniques qui doivent être traités avec beaucoup de précaution. Notamment les chocs, les coups, l'humidité, la poussière, les produits chimiques, les articles de toilette, les produits cosmétiques liquides et de forts écarts de température peuvent avoir des effets néfastes sur le fonctionnement de votre pèse-personne.
- Chaque pesage doit avoir lieu dans les mêmes conditions afin de pouvoir ainsi comparer les pesages les uns par rapport aux autres. Le moment idéal pour vous peser est le matin, sans vêtement et avant d'avoir pris votre petit déjeuner.
- Les tout petits écarts de poids sont inévitables. Si vous buvez par exemple un verre d'eau, il pourra alors y avoir un écart de 300 grammes environ.
- **Faites attention avec les pieds mouillés. Cela pourrait risquer de vous faire glisser.**



- Si vous souhaitez ranger votre pèse-personne pendant une longue période, nous vous conseillons de garder l'emballage d'origine.
- Si l'une des piles a fui, enfillez des gants protecteurs et nettoyez le compartiment à piles avec un chiffon sec.
- Toute réparation sur des appareils électriques doit être effectuée uniquement par des techniciens spécialisés. Les réparations mal exécutées peuvent avoir de très graves conséquences pour l'utilisateur. Ne jamais utiliser l'appareil avec des pièces détachées qui n'ont pas été recommandées ou livrées par le fabricant.
- Si vous décidez de ne plus utiliser l'appareil en raison d'une panne ou d'un mauvais fonctionnement, apportez l'appareil au service correspondant de traitement des déchets de votre commune.
- Ne plongez jamais votre pèse-personne dans l'eau ou tout autre liquide.
- La portée maximale de la balance est de 180 kg.
- L'appareil est prévu strictement pour un usage personnel et non pas à des fins médicales ou commerciales.
- Notez que des variations de mesure d'ordre technique sont possibles, car cette balance n'est pas étalonnée en vue d'un usage médical professionnel.
- Cet appareil est conçu exclusivement pour un usage ménager. Si vous utilisez l'appareil d'une manière abusive, vous ne pourrez pas prétendre à des dommages et intérêts en cas d'éventuels dégâts et le droit à la garantie sera annulé.




La réglementation exige que tous les appareils électriques et électroniques soient collectés afin d'être réutilisés et recyclés. Les équipements électriques et électroniques sur lesquels le symbole indiquant une collecte séparée est inscrit doivent être rapportés à un point de collecte des déchets de la ville de résidence de l'utilisateur.

2 définition de l'appareil

1. Affichage
2. Plateau de balance
3. Bouton (UNIT)
4. Compartiment à batteries

Capacité maximum: 180 kg.
Capacité minimum: 5 kg.
Indication par 100 grammes



3 quelques petites curiosités

En ce qui concerne l'insuffisance de poids ou l'excès de poids, il faut savoir que près d'une personne sur trois n'a pas son poids idéal. Les problèmes de poids et surtout l'excès de poids peuvent causer des problèmes de santé, voire même les activer. C'est pourquoi il est conseillé de contrôler régulièrement son poids. Inventum vous y aide en vous offrant sa gamme de pèse-personnes d'une grande précision. Un microprocesseur digitalise le poids et l'indique sur un cadran d'affichage. Votre pèse-personne est un appareil très précis. Le corps humain est de très loin le plus difficile à peser, parce qu'il est toujours en mouvement. C'est pourquoi le plus haut pourcentage de précision que l'on puisse atteindre est de 99% du poids total du corps humain. Pour pouvoir obtenir la plus grande précision de votre poids, vous devez prendre bien soin de toujours mettre les pieds à la même place sur le pèse-personne et de rester le plus possible immobile.

Le pèse-personne peut peser jusqu'à un maximum de 180 kg (397 lb).

4 pour la première utilisation

Avant d'utiliser l'appareil pour la première fois, il faut procéder aux opérations suivantes: déballer l'appareil avec précaution et tout le matériel d'emballage et les étiquettes collées éventuellement sur l'appareil. Veiller à ce que le matériel d'emballage (sacs en plastique et carton) soit hors de portée des enfants. Après avoir retiré l'appareil de son emballage, contrôler minutieusement s'il n'y a pas de dommages visibles ayant peut être causés pendant le transport.

Vous devez régler le pèse-personne avant la première utilisation. Ce réglage doit se faire chaque fois que vous utilisez le pèse-personne à un autre endroit ou après avoir mis une nouvelle pile.

Poser le pèse-personne sur un sol dur et plat. Appuyer brièvement avec un pied au milieu de la surface de pesage. Le cadran affichera 0000 ou ----- . Après quoi le pèse-personne s'éteint automatiquement. Le pèse-personne est maintenant prêt à utiliser.

5 passage de unité de mesure

Appuyer sur le bouton UNIT sous le pèse-personne pour sélectionner la bonne unité de mesure (kg/lb).

kg = kilogrammes

lb = livres (unité de mesure anglaise)

Placer le pèse-personne sur un sol dur et plat et attendre qu'il se déconnecte tout seul.

6 pesée

Monter sur le pèse-personne, dès que le poids sur le cadran clignote, puis qu'il reste affiché, le pesage est réussi. Le pèse-personne s'éteint automatiquement au bout de 10 secondes environ. Si vous voulez vous repeser, il faut attendre 10 secondes avant de pouvoir remonter sur le pèse-personne.

Important : Utiliser toujours le pèse-personne sur un sol dur et plat, jamais sur une moquette. Le poids maximum sur la balance est de 180 kg. Si ce poids est dépassé, le cadran affiche ----.

7 batteries

En cas d'utilisation quand les batteries sont faibles, le symbole Lo s'affiche et la balance se met automatiquement hors service. Placez les batteries nouveau - 1,5 Volt, AAA - dans le compartiment au dessous de la balance. Utilisez toujours de nouvelles batteries.

8 nettoyage & entretien

Nettoyez la balance avec un chiffon humide.

- **Ne plongez jamais l'appareil dans de l'eau ou autres liquides.**
- **Utiliser cette balance avec précaution, ne pas la faire cogner contre quelque chose et ne pas la laisser tomber.**
- **N'utilisez jamais d'abrasifs!**

algemene service- en garantievoorwaarden

Hoe belangrijk service is, hoeven we je niet te vertellen. We ontwikkelen onze producten zodat je er jarenlang onbezorgd plezier van kan hebben. Ontstaat er toch een probleem, dan vinden we dat je direct een oplossing mag verwachten. Daarom bieden we je op onze producten een omruilservice, bovenop de rechten en vorderingen die je op grond van de wet toekomt. Door een product of onderdeel om te ruilen, besparen we je tijd, moeite en kosten.

2 jaar volledige fabrieksgarantie

1. Op alle producten van Inventum krijg je als consument standaard 2 jaar volledige fabrieksgarantie. Binnen deze periode wordt een defect product of onderdeel altijd gratis omgeruild voor een nieuw exemplaar. Om aanspraak te maken op de 2 jaar volledige fabrieksgarantie, kun je teruggaan naar de winkel waar je het product hebt gekocht of contact opnemen met de consumentenservice van Inventum via het contactformulier op www.inventum.eu/service-aanvraag.
2. De garantieperiode van 2 jaar begint te lopen op de datum van aankoop van het product.
3. Voor het recht op garantie dien je een kopie van het originele aankoopbewijs te kunnen overleggen.
4. De garantie geldt uitsluitend bij normaal huishoudelijk gebruik van de Inventum producten binnen Nederland.

Storingen of defecten buiten de garantieperiode

1. In geval van storingen of defecten aan klein huishoudelijke apparatuur of groot huishoudelijke apparatuur buiten de garantieperiode, kan hiervan melding worden gemaakt bij de consumentenservice via het contactformulier www.inventum.eu/service-aanvraag of door te bellen met de consumentenservice.
2. De consumentenservice kan je vragen het product voor onderzoek of reparatie op te sturen. De kosten van verzending zijn voor jouw rekening.
3. Aan het onderzoek naar de mogelijkheid tot repareren zijn kosten verbonden. Je moet hier vooraf toestemming voor geven.
4. Bij groot huishoudelijke apparatuur kan Inventum op jouw verzoek een witgoedmonteur sturen. De voorrijkosten, onderdeel- en materiaalkosten en arbeidsloon worden dan aan je in rekening gebracht.
5. In geval van opdracht tot reparatie moeten de reparatiekosten vooraf worden voldaan. Bij reparatie door een witgoedmonteur, dienen de kosten van de reparatie ter plaatse bij de monteur, bij voorkeur via pinbetaling, te worden afgerekend.

Uitgesloten van garantie

1. De hiervoor genoemde garanties gelden niet in geval van:
 - normale slijtage;
 - onoordeelkundig of oneigenlijk gebruik;
 - onvoldoende onderhoud;
 - het niet in acht nemen van de bedienings- en onderhoudsvoorschriften;
 - ondeskundige montage of reparatie door derden of door de consument zelf;
 - door de consument toegepaste niet originele onderdelen;
 - zakelijk of bedrijfsmatig gebruik;
 - het serienummer en/of rating-label is verwijderd.
2. Tevens geldt de garantie niet voor normale verbruiksartikelen, zoals:
 - kneedhaken, bakblikken, (koolstof)filters, etc.;
 - batterijen, lampjes, koolstoffilters, vetfilters enz.;
 - externe verbindingkabels;
 - glazen accessoires en glazen delen zoals ovendeuren;
 - en soortgelijke zaken.
3. Buiten de garantie vallen transportschades, voor zover deze niet door Inventum zijn veroorzaakt. Controleer daarom je nieuwe apparatuur voordat je deze in gebruik neemt. Als je beschadigingen aantreft, dien je deze binnen 5 werkdagen na aankoop te melden bij de winkel waar je het product hebt gekocht, of bij de consumentenservice van Inventum via het contactformulier op de website www.inventum.eu/service-aanvraag. Indien transportschades niet binnen deze termijn worden gemeld, aanvaardt Inventum geen enkele aansprakelijkheid ter zake.
4. Van garantie en/of vervanging zijn uitgesloten: defecten aan, verlies en beschadiging aan het apparaat als gevolg van een gebeurtenis die gewoonlijk verzekerd is onder de inboedelverzekering.

Van belang om te weten

1. Vervanging of herstel van een defect product of een onderdeel daarvan leidt niet tot verlenging van de oorspronkelijke garantietermijn.
2. Indien een klacht ongegrond is, komen alle kosten die daardoor zijn ontstaan voor rekening van de consument.
3. Na verloop van de garantietermijn worden alle kosten voor herstel of vervanging, inclusief administratie-, verzend- en voorrijkosten aan de consument in rekening gebracht.
4. Inventum is niet aansprakelijk voor schade veroorzaakt door van buiten het apparaat ontstane oorzaken, tenzij deze aansprakelijkheid voortvloeit uit dwingendrechtelijke bepalingen.
5. Op deze garantie- en servicevoorwaarden is Nederlands recht van toepassing. Geschillen zullen uitsluitend worden berecht door de bevoegde Nederlandse rechter.

general terms and conditions of service and warranty

We do not need to remind you of the importance of service. After all, we develop our products to a standard so that you can enjoy them for many years, without any concerns. If, nevertheless, there is a problem, we believe you are entitled to a solution straight away. Hence our products come with an exchange service, on top of the rights and claims you are entitled to by law. By exchanging a product or part, we save you time, effort and costs.

2-year full manufacturer's warranty

1. Customers enjoy a 2-year full manufacturer's warranty on all Inventum products. Within this period, a faulty product or part will always be exchanged for a new model, free of charge. In order to claim under the 2-year full manufacturer's warranty, you can either return the product to the shop you bought it from or contact the Inventum customer service department via the form at www.inventum.eu/service-aanvraag.
2. The 2-year warranty period starts from the date the product is bought.
3. In order to claim under the warranty, you must produce a copy of the original receipt.
4. The warranty applies only to normal domestic use of Inventum products within the Netherlands.

Breakdowns or faults outside the warranty period

1. Breakdowns or faults in small or large domestic appliances outside the warranty period, can be reported to the customer services department via the form at www.inventum.eu/service-aanvraag or by calling the customer services department.
2. The customer services department may ask you to send the product for inspection or repair. The costs of dispatch will be at your expense.
3. The inspection to establish whether repair is possible involves a charge. You need to grant your permission for this, in advance.
4. In the event of a large domestic appliance, Inventum, at your request, can send out a service engineer. In that case, you will be charged the call-out costs, as well as parts and labour.
5. In the event of an instruction to repair, the repair costs must be paid in advance. In the event of a repair by a service engineer, the costs of the repair must be settled with the engineer onsite, preferably by means of PIN payment.

Warranty exclusions

1. The following is excluded from the aforesaid warranties:
 - normal wear and tear;
 - improper use or misuse;
 - insufficient maintenance;
 - failure to comply with the operating and maintenance instructions;
 - unprofessional installation or repairs by third parties or the customer himself;
 - non-original parts used by the customer;
 - use for commercial or business purposes;
 - removal of the serial number and/or rating label.
2. In addition, the warranty does not apply to normal consumer goods, such as:
 - dough hooks, baking tins, (carbon) filters, etc.;
 - batteries, bulbs, carbon filters, fat filters etc.;
 - external connection cables;
 - glass accessories and glass parts such as oven doors;
 - and similar items.
3. Transport damage not caused by Inventum is also excluded. Therefore, inspect your new device before starting to use it. If you detect any damage, you must report this to the store where you purchased the product within 5 working days, or to the Inventum customer service department via the form at www.inventum.eu/service-aanvraag. If transport damage is not reported within this period, Inventum does not accept any liability in this respect.
4. The following are excluded from warranty and/or replacement: faults, loss of and damage to the device as a result of an event that is normally insured under the home contents insurance.

Important to know

1. The replacement or repair of a faulty product, or a part thereof, does not lead to an extension of the original warranty period.
2. If a complaint is unfounded, all costs arising from it will be at the customer's expense.
3. Following expiry of the warranty period, all costs of repair or replacement, including administration costs, dispatch and call-out charges, will be charged to the customer.
4. Inventum cannot be held liable for damage caused by external events, unless this liability arises from mandatory statutory provisions.
5. These warranty and service provisions are governed by Dutch law. Disputes will be settled exclusively by the competent Dutch court.

allgemeine service- und garantiebedingungen

Wie wichtig Kundenservice ist, brauchen wir Ihnen nicht zu sagen. Wir entwickeln unsere Produkte so, dass Sie jahrelang unbeschwert Freude daran erleben können. Sollte dennoch ein Problem auftreten, dann dürfen Sie unseres Erachtens sofort eine Lösung erwarten. Darum bieten wir Ihnen auf all unsere Produkte einen Umtauschservice an, zusätzlich zu den Rechten und Ansprüchen, die Ihnen gesetzlich zustehen. Durch den Umtausch eines Produktes oder Geräteteils ersparen wir Ihnen Zeit, Mühe und Kosten.

Zwei Jahre volle Werksgarantie

1. Auf alle Produkte von Inventum erhalten Sie als Konsument standardmäßig zwei Jahre volle Werksgarantie. Innerhalb dieses Zeitraums wird ein defektes Produkt oder Geräteteil in jedem Fall gratis gegen ein neues Exemplar umgetauscht. Um Ihren Anspruch auf die zweijährige volle Werksgarantie geltend zu machen, wenden Sie sich an das Geschäft, bei dem Sie das Produkt gekauft haben, oder kontaktieren Sie den Kundenservice von Inventum mittels des Formulars auf der Seite www.inventum.eu/service-aanvraag.
2. Die Garantiezeit von zwei Jahren beginnt am Datum des Ankaufs des Produktes.
3. Zur Geltendmachung des Garantieanspruches ist eine Kopie des Originalkaufbeleges vorzulegen.
4. Die Garantie gilt ausschließlich bei normalem Hausgebrauch der Inventum Produkte innerhalb der Niederlande.

Störungen oder Defekte außerhalb der Garantiezeit

1. Im Falle von Störungen oder Defekten an kleinen oder großen Haushaltsgeräten außerhalb der Garantiezeit kann dies beim Kundenservice mittels des Formulars www.inventum.eu/service-aanvraag oder durch einen Anruf beim Kundenservice gemeldet werden.
2. Der Kundenservice bittet Sie möglicherweise, das Produkt für eine Überprüfung oder Reparatur einzusenden. Die Versandkosten gehen auf Ihre Rechnung.
3. Mit der Überprüfung, ob eine Reparatur möglich ist, sind Kosten verbunden, zu denen Sie im Voraus Ihre Zustimmung geben müssen.
4. Bei großen Haushaltsgeräten kann Inventum auf Ihr Ersuchen hin einen Haushaltsgerätemonteur beauftragen. Die Kosten für die Anfahrt, die Ersatzteile und das Material sowie der Arbeitslohn werden Ihnen dann in Rechnung gestellt.
5. Im Falle eines Reparaturauftrages müssen die Reparaturkosten vorab bezahlt werden. Bei einer Reparatur durch einen Haushaltsgerätemonteur müssen die Kosten der Reparatur vor Ort beim Monteur, vorzugsweise durch elektronische Zahlung, beglichen werden.

Garantieausschluss

1. Die oben genannten Garantien gelten nicht im Falle von:
 - normalem Verschleiß;
 - unsachgemäßem oder zweckwidrigem Gebrauch;
 - unzureichender Wartung;
 - Nichtbeachtung der Bedienungs- und Wartungsvorschriften;
 - unfachmännischer Montage oder Reparatur durch Dritte oder den Konsumenten selbst;
 - Verwendung von Nichtoriginalteilen durch den Konsumenten;
 - geschäftlicher oder gewerblicher Nutzung;
 - Entfernung der Seriennummer und/oder des Typenschildes.
2. Gleichzeitig gilt die Garantie nicht für normale Konsumartikel wie z.B.:
 - Knetmaschinen, Backbleche, (Kohlenstoff-)Filter u.Ä.;
 - Batterien, Glühbirnen, Kohlenstofffilter, Fettfilter usw.;
 - externe Verbindungskabel;
 - Glaszubehör und Glasteile wie z.B. Ofentüren;
 - sowie ähnliche Artikel.
3. Nicht von der Garantie abgedeckt sind Transportschäden, sofern diese nicht von Inventum verursacht wurden. Kontrollieren Sie darum Ihr neues Gerät, bevor Sie es in Gebrauch nehmen. Sollten Sie Beschädigungen feststellen, sind diese innerhalb von fünf Werktagen nach Ankauf beim Geschäft zu melden, bei dem Sie das Produkt gekauft haben, oder beim Kundenservice von Inventum mittels des Formulars auf der Seite www.inventum.eu/service-aanvraag. Falls Transportschäden nicht innerhalb dieser Frist gemeldet werden, übernimmt Inventum diesbezüglich keinerlei Haftung.
4. Von der Garantie und/oder einem Ersatz ausgeschlossen sind: Defekte, Verlust oder Beschädigung des Gerätes infolge eines Vorfalles, der normalerweise von der Hausratversicherung abgedeckt ist.

Wichtige Informationen

1. Der Ersatz oder die Ausbesserung eines defekten Produktes oder eines seiner Geräteteile hat nicht eine Verlängerung der ursprünglichen Garantiefrist zur Folge.
2. Falls eine Reklamation unbegründet ist, gehen alle Kosten, die dadurch entstanden sind, auf Rechnung des Konsumenten.
3. Nach Ablauf der Garantiefrist werden alle Kosten für die Ausbesserung oder den Ersatz, einschließlich der Verwaltungs-, Versand- und Anfahrtskosten, dem Konsumenten in Rechnung gestellt.
4. Inventum übernimmt auch keine Haftung für Schaden aus außerhalb des Gerätes entstandenen Ursachen, es sei denn, dass sich diese Haftung aus zwingenden Rechtsvorschriften ergibt.
5. Auf diese Garantie- und Servicebedingungen ist niederländisches Recht anwendbar. Rechtsstreitigkeiten unterliegen ausschließlich dem Urteil des zuständigen niederländischen Richters.

conditions générales de garantie et de service après-vente

Plus besoin de vous dire à quel point le service après-vente est important. Nous développons nos produits pour que vous puissiez en profiter sans souci et avec plaisir pendant de longues années. Si, toutefois, un produit pose des problèmes, nous y remédierons immédiatement. C'est pourquoi nous vous offrons un service d'échange pour nos produits, sans oublier les droits et réclamations qui vous reviennent en vertu de la loi. L'échange d'un produit ou d'une pièce vous fait économiser du temps, des efforts et de l'argent.

2 ans de garantie complète de fabrication

1. Une garantie complète de fabrication de 2 ans est accordée au consommateur pour tous les produits d'Inventum. Pendant cette période, un produit défectueux ou une pièce défectueuse peut toujours être échangé(e) gratuitement contre un nouvel exemplaire. Pour pouvoir revendiquer la garantie complète de fabrication de 2 ans, vous pouvez retourner au magasin où vous avez acheté le produit ou contacter le service des consommateurs d'Inventum par le biais du formulaire sur www.inventum.eu/service-aanvraag.
2. La période de garantie de 2 ans commence à courir à partir de la date d'achat du produit.
3. Pour avoir droit à la garantie, il faut remettre une copie du bon d'achat original.
4. La garantie s'applique seulement à un usage ménager normal des produits Inventum aux Pays-Bas.

Pannes ou défauts en dehors de la période de garantie

1. Le signalement de pannes ou de défauts des petits appareils ménagers ou de gros appareils ménagers en dehors de la période de garantie pourra être fait auprès du service des consommateurs par le biais du formulaire www.inventum.eu/service-aanvraag ou en appelant le service des consommateurs.
2. Le service des consommateurs peut vous demander d'envoyer le produit pour examen ou réparation. Les frais d'envoi seront portés à votre compte.
3. Des frais sont liés à l'examen des possibilités de réparation. Il faut en demander l'autorisation préalable.
4. À votre demande, Inventum peut envoyer un monteur en électroménager en cas de gros appareils ménagers. Les frais de déplacement, les frais de la pièce et de matériel et les frais de salaire seront portés à votre compte.
5. En cas de demande de réparation, les frais de réparation devront être payés à préalable. En cas de réparation par un monteur en électroménager, les frais de la réparation sur place par le monteur devront être payés de préférence par paiement PIN.

Sont exclus de la garantie

1. Les garanties précitées ne s'appliquent pas aux cas suivants :
 - L'usure normale ;
 - Une utilisation inappropriée ou abusive ;
 - Un entretien insuffisant ;
 - Un non-respect des prescriptions de commande et d'entretien ;
 - Un montage ou une réparation incompétent(e) effectué(e) par des tiers ou par le consommateur en personne ;
 - Des pièces non originales utilisées par le consommateur ;
 - Un usage commercial ou professionnel ;
 - Le numéro de série et/ou la plaque signalétique est retiré(e).
2. De plus, la garantie ne s'applique pas aux articles de consommation normaux, tels que :
 - Des crochets pétrisseurs, des plaques à pâtisserie, des filtres(carbone), etc. ;
 - Des piles, des lampes, des filtres carbone, des filtres graisse, etc. ;
 - Des câbles de liaison externes ;
 - Des accessoires en verre et des pièces en verre comme les portes de fours ;
 - Et des articles similaires.
3. Les dommages causés par le transport ne sont pas couverts par la garantie, dans la mesure où ils n'ont pas été causés par Inventum. Contrôlez donc votre nouvel appareil avant de l'utiliser. Si le produit est endommagé, il faudra signaler ces dommages dans les 5 jours ouvrables suivant l'achat auprès du magasin où vous avez acheté le produit ou auprès du service des consommateurs par le biais du formulaire sur www.inventum.eu/service-aanvraag. Inventum n'assurera aucune responsabilité, si les dommages causés par le transport ne sont pas signalés dans ce délai.
4. Sont exclus de la garantie et/ou du remplacement : les défauts, la perte et les dommages subis par l'appareil à la suite d'un événement habituellement assuré par l'assurance du mobilier.

Important à savoir

1. Le remplacement ou la réparation d'un produit défectueux ou d'une pièce défectueuse n'entraîne pas un prolongement du délai de garantie initial.
2. Si une réclamation n'est pas fondée, tous les frais occasionnés à cet effet seront portés au compte du consommateur.
3. Une fois que le délai de garantie aura expiré, tous les frais liés à la réparation ou au remplacement, y compris, les frais administratifs, les frais d'envoi et de déplacement, seront portés au compte du consommateur.
4. Inventum n'est pas responsable des dommages causés par des facteurs externes à l'appareil, à moins que cette responsabilité découle de dispositions à caractère impératif.
5. Le droit néerlandais s'applique à ces conditions de garantie et de service après-vente. Les litiges seront exclusivement tranchés par le juge néerlandais compétent.



klein huishoudelijk



witgoed vrijstaand



witgoed inbouw



persoonlijke verzorging

**Inventum Huishoudelijke
Apparaten B.V.**

Postbus 5023
6802 EA Arnhem

www.inventum.eu

 [instagram.com/inventum1908](https://www.instagram.com/inventum1908)

 [facebook.com/inventum1908](https://www.facebook.com/inventum1908)

 [youtube.com/inventum1908](https://www.youtube.com/inventum1908)

PWS10W/01.0721

Wijzigingen en drukfouten voorbehouden / Änderungen und Druckfehler vorbehalten /
Sous réserve de modification / Modifications and printing errors reserved